

令和7年度

奈良女子大学

第3年次編入学生募集要項

理学部

(推薦選抜・一般選抜)



奈良女子大学

〒630-8506 奈良市北魚屋西町

TEL 0742-20-3018 (入試課)

E-mail [nyusika@jimu.nara-wu.ac.jp](mailto:nyusika@jimu.nara-wu.ac.jp)

# 目 次

1. 募集人員	1
2. 入学の時期及び編入学年次	1
3. 推薦選抜 [化学生物環境学科 化学コース]	1
(1) 出願資格/(2) 出願手続	(1)
(3) 出願期間/(4) 受験票の印刷と写真貼付/(5) 選抜方法/(6) 合格発表	(3)
4. 一般選抜	3
(1) 出願資格	(3)
(2) 出願手続	(4)
(3) 出願期間/(4) 受験票の印刷と写真貼付	(5)
(5) 選抜方法/(6) 合格発表	(6)
【推薦選抜・一般選抜 共通】Web 出願の流れ	7
5. 出願にあたっての注意事項	11
6. その他	11
7. 学科・コースと主な教育研究分野	11
8. 出願の前に相談や手続が必要な場合について	12
9. 入学手続等	13
10. 学生募集に関する問合せ先	13

令和8年度第3年次編入学 理学部化学生物環境学科化学コース推薦選抜の出願資格・選抜方法の変更について（予告）

奈良女子大学では、理学部化学生物環境学科化学コースにおいて実施している第3年次編入学推薦選抜について、令和8年度入試（令和7年度実施）から下線太字部分の出願資格・選抜方法を変更します。

## 1. 出願資格

奈良女子大学が入学資格として設定している「女子」の概念（日本国籍をもつ場合は戸籍の性別が「女性」、日本国籍以外の場合は法的性別が「女性」）には、女性としての性自認を持つトランスジェンダー女性（MtF）を含みます。

合格した場合には、入学することを確約できる女子で、次に指定する者に限ります。

**本人の出身学科における第4学年の成績順位が上位30%以内かつ**高等専門学校を令和8年3月卒業見込みの者で、当該高等専門学校長が人物、学力ともに優秀と認め、責任をもって推薦するもの

## 2. 選抜方法

**口述試験**及び推薦書、志望理由書、成績証明書を総合して行います。

・配点等

区分	時間	配点	採点・評価基準
<b>口述試験</b> 及び 書類審査	10:00～	100点	<b>有機・無機・物理化学の基礎的な内容に関する口述試験を行い、化学に対する論理的な思考力、化学的な現象の理解力、化学の原理や法則に関する基礎力、および、化学の分野における適性や明確な目的意識を持っているかなどを総合的に評価します。</b>

・合格判定方法

合格者は、**口述試験**及び書類審査（推薦書、志望理由書、成績証明書）の得点の高い順からとします。

## 3. 日程

従前のとおり、一般選抜と別日程。

# 理 学 部

## 1. 募集人員

学 科 ・ コ ー ス		募 集 人 員	
		一般選抜	推薦選抜
数 物 科 学 科	数 学 コ ー ス	4 名	
	物 理 学 コ ー ス		
	数 物 連 携 コ ー ス		
化 学 生 物 環 境 学 科	化 学 コ ー ス	6 名 (※)	若 干 名
	生 物 科 学 コ ー ス		
	環 境 科 学 コ ー ス		

※ 理学部化学生物環境学科の一般選抜の募集人員6名には、化学生物環境学科化学コースの推薦選抜による募集人員若干名を含みます。

## 2. 入学の時期及び編入学年次

令和7年4月に第3年次に受け入れます。

## 3. 推薦選抜 [化学生物環境学科 化学コースのみ実施]

### (1) 出願資格

奈良女子大学が入学資格として設定している「女子」の概念(日本国籍をもつ場合は戸籍の性別が「女性」、日本国籍以外の場合は法的性別が「女性」)には、女性としての性自認を持つトランスジェンダー女性(MtF)を含みます。

**合格した場合には、入学することを確約できる女子で、次に指定する者に限ります。**

高等専門学校を令和7年3月卒業見込みの者で、当該高等専門学校長が人物、学力ともに優秀と認め、責任をもって推薦するもの

### (2) 出願手続

#### ①事前準備

**第3年次編入学入試の出願は、Web出願のみとします。**事前準備として、以下のものをご用意ください。

1. インターネットに接続されたパソコン(スマートフォン、タブレットは非推奨)
2. プリンター(カラーが望ましい)
3. A4サイズ(210mm×297mm)の用紙
4. 出願書類提出用封筒(市販の角形2号(240mm×332mm)を購入してください。)
5. 写真2枚(写真票と受験票用)
6. 推薦書
7. 志望理由書
8. 卒業見込証明書
9. 成績証明書

詳細は、「③出願書類等の準備と郵送」を参照のこと。

#### ②マイページ及び出願内容の登録並びに入学検定料の支払い(入学検定料 30,000円)

入学志願者は、本学のWeb出願サイト(<https://e-apply.jp/ds/nara-wu/>)にアクセスし、マイページ及び出願内容を登録(ただし、マイページ登録はWeb出願が初めての方のみ)し、入学検定料を支払ってください。支払方法は、クレジットカード、ネットバンキング、コンビニエンスストア、ペイジー対応銀行ATMのいずれかから選択が可能です。入学検定料の支払いに必要な手数料は志願者負担とします。

登録する連絡先は、出願時から入学決定時までの間、志願者本人に最も迅速、確実に連絡できるものを入力してください。出願後に転居等により変更が生じた場合は、入試課に連絡してください。

TEL 0742-20-3018 E-mail [nyusika@jimu.nara-wu.ac.jp](mailto:nyusika@jimu.nara-wu.ac.jp)

出願内容を登録し、受付番号が表示された後は、出願内容の修正・変更ができませんので、誤入力の無いよう十分注意してください。Web出願の流れについては、7~10ページを参照してください。なお、出願内容の登録及び入学検定料の支払いができるのは、3ページ「(3)出願期間」で定める期限の前日までです。

### ◆Web 出願時に入力できる文字について

マイページ及び出願内容登録画面において、一部入力を受付できない文字があります。原則として、JIS 第2水準までに含まれない文字が対象となり、該当する文字を入力した際は、「次へ」をクリックしても「使用できない文字が含まれています」という表示が出て、次に進むことができません。この表示が出た場合は、下図の例にならい、受付できない文字を常用漢字等に置き換えて入力してください。置き換えられる文字が無い場合は、カタカナで入力してください。

図：入力できない漢字の置き換え例

吉	→	吉	藤	→	藤	静	→	静
濱	→	濱又は浜	今	→	今	真	→	真
邊	→	邊又は辺	辻	→	辻	禮	→	禮
邊	→	邊又は辺	廣	→	廣又は広	土・土	→	土

※『國, 櫻, 藏, 藪, 薺, 來, 彡, 瀧, 澤, 淵, 萬, 圓, 條』等は JIS 第2水準までに含まれますので、置き換え不要です。『高, 崎, 德, 彌, 塚, 濱』等は JIS 第2水準までには含まれませんが、例外として受付可能な文字となります。置き換えせず、そのまま入力してください。

### ③出願書類等の準備と郵送

入学検定料支払い後、以下に掲げる1, 2, 7の書類をダウンロードし、「①事前準備」で用意したA4サイズ用の紙に、縦方向で印刷してください。この時、ページの拡大又は縮小は行わないでください。

「①事前準備」で用意した出願書類提出用封筒に、出願書類提出用宛名シートを貼り付け、1から6の書類を一括して入れ、**出願期間内に必着するよう「簡易書留速達」郵便により郵送（持参不可）**してください。

提出する出願書類等		留意事項
1	編入学志願票	出願登録時に入力した内容が反映されます。A4サイズ用の紙に印刷してください。
2	写真票	出願登録時に入力した内容が反映されます。A4サイズ用の紙に印刷し、点線に沿って切り取ってください。 写真は縦4cm×横3cm、無背景、上半身無帽正面向きで、出願前3か月以内に撮影したものとします。裏面に氏名と志望学部・学科を記載した上で、所定欄に糊等で貼り付けてください。 また、この時使用した写真と同一の写真を、後日メールで送付する受験票に貼り付ける必要があります。詳しくは、後述の「(4) 受験票の印刷と写真貼付」を参照してください。
3	推薦書	<b>本学所定の様式を本学ホームページ (<a href="http://www.nara-wu.ac.jp/nyusi/hennyu.html">http://www.nara-wu.ac.jp/nyusi/hennyu.html</a>) から印刷してください。</b>
4	志望理由書	<b>本学所定の様式を本学ホームページ (<a href="http://www.nara-wu.ac.jp/nyusi/hennyu.html">http://www.nara-wu.ac.jp/nyusi/hennyu.html</a>) から両面印刷してください。両面印刷できない場合は片面印刷し、記入後に取り揃えて用紙左側2箇所をステープラー（ホチキス）で綴じてください。</b> 志望学部により様式が異なりますので、理学部志願用の用紙を使用し、志望する学科・コースを記入してください。ペン又はボールペン（黒又は青）で志願者本人が自筆で記入してください。
5	卒業見込証明書 ※コピー不可	<b>在学する高等専門学校発行の卒業見込証明書</b>
6	成績証明書 ※コピー不可	<b>在学する高等専門学校発行の成績証明書で厳封したもの</b> ただし、証明書自動発行機で発行された成績証明書で、不正防止処理を施しているものについては、厳封している必要はありません。
7	出願書類提出用宛名シート	A4サイズ用の紙に、できるだけカラーで印刷してください。（モノクロ印刷しかできない場合は、朱書き部分を赤の油性マジックでなぞってください。）市販の角形2号（240mm×332mm）の封筒に貼り付け、1から6の書類を一括して入れ、出願期間内に必着するよう「簡易書留速達」により郵送してください。

### (3) 出願期間

令和6年4月19日(金)～令和6年4月24日(水)【必着】

ただし、令和6年4月23日(火)までの日本国内の受付局日付印のある「簡易書留速達」郵便に限り(持参不可)、期限後に到着した場合であっても受理します。

### (4) 受験票の印刷と写真貼付

受験票は、出願期間終了後、全ての出願者の出願内容を確認次第、一斉に本人宛てにメールで連絡します。Web出願システムよりダウンロードして、印刷してください。なお、メールが令和6年5月7日(火)までに到着しない場合は、直ちに奈良女子大学入試課に連絡してください。

TEL 0742-20-3018 E-mail nyusika@jimu.nara-wu.ac.jp

ダウンロードして印刷した受験票に、前述の「(2) 出願手続③出願書類等の準備と郵送」に記載された**写真票に貼り付けた写真と同じ写真を貼り付けて、試験当日持参してください。**

### (5) 選抜方法

面接及び推薦書、志望理由書、成績証明書を総合して行います。

#### ①面接の実施日時・場所

令和6年5月11日(土) 10:00～ 奈良女子大学キャンパス内

#### ②配点等

区 分	配点	備 考
面 接 (口頭試問を含む。) 及 び 書 類 審 査	100点	専門分野における適性や、明確な目的意識を持っているかなどについて評価します。

#### ③合格判定方法

合格者は、面接及び書類審査(推薦書、志望理由書、成績証明書)の得点の高い順からとします。

### (6) 合格発表

令和6年5月21日(火)午前10時(時刻は予定)に合格者受験番号一覧をホームページ(URL <http://www.nara-wu.ac.jp/nyusi/goukaku.html>)に掲載するとともに、合格者には合格通知書を郵送します。必ず合格通知書をもって確認してください。電話等による照会には一切応じられません。

## 4. 一般選抜

### (1) 出願資格

奈良女子大学が入学資格として設定している「女子」の概念(日本国籍をもつ場合は戸籍の性別が「女性」、日本国籍以外の場合は法的性別が「女性」)には、女性としての性自認を持つトランスジェンダー女性(MtF)を含みます。

次のいずれかに該当する女子に限ります。

- ①大学を卒業した者及び令和7年3月までに卒業見込みの者
- ②短期大学又は高等専門学校を卒業した者及び令和7年3月までに卒業見込みの者
- ③大学に2年以上在学(休学期間は含まない。)し、62単位以上修得した者及び令和7年3月までに同要件を満たす見込みの者
- ④専修学校の専門課程(修業年限が2年以上であることその他文部科学大臣の定める基準を満たす者に限る。)を修了した者及び令和7年3月までに修了見込みの者(いずれも学校教育法第90条に規定する大学入学資格を有する者に限る。)
- ⑤外国において学校教育における14年の課程を修了した者及び令和7年3月までに修了見込みの者
- ⑥外国の大学が行う通信教育における授業科目を我が国において履修することにより当該外国の学校教育における14年の課程を修了した者及び令和7年3月までに修了見込みの者
- ⑦外国において、出願資格③号に相当する者(「62単位以上」を「当該大学の卒業要件単位の1/2以上」と読み替える。)
- ⑧その他、法令等で大学に編入学できると定められた者

注) 出願資格⑤または⑥⑦により出願しようとする者は、出願資格の確認をしますので、事前に入試課へ必ず問い合わせの上、令和6年5月10日(金)までに審査書類を郵送してください。

## (2) 出願手続

### ①事前準備

**第3年次編入学入試の出願は、Web出願のみとします。**事前準備として、以下のものをご用意ください。

1. インターネットに接続されたパソコン（スマートフォン、タブレットは非推奨）
2. プリンター（カラーが望ましい）
3. A4サイズ（210mm×297mm）の用紙
4. 出願書類提出用封筒（市販の角形2号（240mm×332mm）を購入してください。）
5. 写真2枚（写真票と受験票用）
6. 卒業（見込）証明書又は退学証明書及び在学期間証明書若しくは在学証明書
7. 成績証明書

詳細は、「③出願書類等の準備と郵送」を参照のこと。

### ②マイページ及び出願内容の登録並びに入学検定料の支払い（入学検定料 30,000円）

入学志願者は、本学のWeb出願サイト（<https://e-apply.jp/ds/nara-wu/>）にアクセスし、マイページ及び出願内容を登録（ただし、マイページ登録はWeb出願が初めての方のみ）し、入学検定料を支払ってください。支払方法は、クレジットカード、ネットバンキング、コンビニエンスストア、ペイジー対応銀行ATMのいずれかから選択が可能です。入学検定料の支払いに必要な手数料は志願者負担とします。

登録する連絡先は、出願時から入学決定時までの間、志願者本人に最も迅速、確実に連絡できるものを入力してください。出願後に転居等により変更が生じた場合は、入試課に連絡してください。

TEL 0742-20-3018 E-mail [nyusika@jimu.nara-wu.ac.jp](mailto:nyusika@jimu.nara-wu.ac.jp)

**出願内容を登録し、受付番号が表示された後は、出願内容の修正・変更ができませんので、誤入力の無いよう十分注意してください。Web出願の流れについては、7～10ページを参照してください。なお、出願内容の登録及び入学検定料の支払いができるのは、5ページ「(3)出願期間」で定める期限の前日までです。**

#### ◆Web出願時に入力できる文字について

マイページ及び出願内容登録画面において、一部入力を受付できない文字があります。原則として、JIS第2水準までに含まれない文字が対象となり、該当する文字を入力した際は、「次へ」をクリックしても「使用できない文字が含まれています」という表示が出て、次に進むことができません。この表示が出た場合は、下図の例にならい、受付できない文字を常用漢字等に置き換えて入力してください。置き換えられる文字が無い場合は、カタカナで入力してください。

図：入力できない漢字の置き換え例

吉	→	吉	藤	→	藤	静	→	静
濱	→	濱又は浜	今	→	今	真	→	真
邊	→	邊又は辺	辻	→	辻	禮	→	禮
邊	→	邊又は辺	廣	→	廣又は広	土・土	→	土

※『國、櫻、藏、藪、藪、來、彡、瀧、澤、淵、萬、圓、條』等はJIS第2水準までに含まれますので、置き換え不要です。『高、崎、徳、彌、塚、濱』等はJIS第2水準までには含まれませんが、例外として受付可能な文字となります。置き換えせず、そのまま入力してください。

### ③出願書類等の準備と郵送

入学検定料支払い後、以下に掲げる1, 2, 5の書類をダウンロードし、「①事前準備」で用意したA4サイズの用紙に、縦方向で印刷してください。この時、ページの拡大又は縮小は行わないでください。  
「①事前準備」で用意した出願書類提出用封筒に、出願書類提出用宛名シートを貼り付け、1から4の書類を一括して入れ、**出願期間内に必着するよう「簡易書留速達」郵便により郵送(持参不可)**してください。

提出する出願書類等		留意事項
1	編入学志願票	出願登録時に入力した内容が反映されます。A4サイズの用紙に印刷してください。
2	写真票	出願登録時に入力した内容が反映されます。A4サイズの用紙に印刷し、点線に沿って切り取ってください。 写真は縦4cm×横3cm、無背景、上半身無帽正面向きで、出願前3か月以内に撮影したものとします。裏面に氏名と志望学部・学科を記載した上で、所定欄に糊等で貼り付けてください。 また、この時使用した写真と同一の写真を、後日メールで送付する受験票に貼り付ける必要があります。詳しくは、後述の「(4) 受験票の印刷と写真貼付」を参照してください。
3	卒業(見込)証明書 又は退学証明書及び 在学期間証明書 若しくは在学証明書 ※コピー不可	<b>【大学、短期大学又は高等専門学校等の卒業者】</b> 卒業証明書 <b>【大学、短期大学又は高等専門学校等の卒業見込者】</b> 卒業見込証明書 <b>【大学を退学した者】</b> 退学証明書及び在学期間証明書 (入学年月、退学年月及び休学期間※が表記されているもの) 1枚の証明書ですべての内容が表記されている場合は、1枚の証明書で結構です。 ※休学期間がない場合は、「休学期間なし」と表記されていることが望ましい。 <b>【大学に在学中の者(卒業見込者除く)】</b> 在学証明書(ただし、在学中に休学期間がある場合は、休学期間が表記されている証明書(在学期間証明書等)を提出してください。)
4	成績証明書 ※コピー不可	<b>大学、短期大学又は高等専門学校等発行の成績証明書で厳封したもの</b> ただし、証明書自動発行機で発行された成績証明書で、不正防止処理を施しているものについては、厳封している必要はありません。
5	出願書類提出用宛名シート	A4サイズの用紙に、できるだけカラーで印刷してください。(モノクロ印刷しかできない場合は、朱書き部分を赤の油性マジックでなぞってください。)市販の角形2号(240mm×332mm)の封筒に貼り付け、1から4の書類を一括して入れ、出願期間内に必着するよう「簡易書留速達」により郵送してください。

### (3) 出願期間

令和6年5月20日(月)～令和6年5月23日(木)【必着】

ただし、令和6年5月22日(水)までの日本国内の受付局日付印のある「簡易書留速達」郵便に限り(持参不可)、期限後に到着した場合であっても受理します。

### (4) 受験票の印刷と写真貼付

受験票は、出願期間終了後、全ての出願者の出願内容を確認次第、一斉に本人宛てにメールで連絡します。Web出願システムよりダウンロードして、印刷してください。なお、メールが令和6年5月30日(木)までに到着しない場合は、直ちに奈良女子大学入試課に連絡してください。

TEL 0742-20-3018 E-mail nyusika@jimu.nara-wu.ac.jp

ダウンロードして印刷した受験票に、前述の「(2) 出願手続③出願書類等の準備と郵送」に記載された**写真票に貼り付けた写真と同じ写真を貼り付けて、試験当日持参してください。**

## (5) 選抜方法

学力検査の成績及び成績証明書を総合して行います。

(※総合得点が著しく低い者については、募集人員に満たない場合でも、不合格とすることがあります。)

### ①学力検査

#### ・学力検査日及び検査場所

令和6年6月8日(土) 奈良女子大学キャンパス内

#### ・学力検査の科目及び時間、配点、採点・評価基準

学科・コース	区分	科目	時間	配点	採点・評価基準
数物科学科 数学コース	筆記 試験	数 学	10:00~11:30	100点	微積分・線型代数に関する基礎的な事項を出題し、数学の基本的な概念・定理等の理解度、及び自然科学における諸現象・諸事象を数学的に考察処理するために必要な論理的思考力と表現力をみます。
	口述 試験		13:00~	100点	専門分野における適性や、目的意識を持っているかなどを総合的に評価します。
数物科学科 物理学コース	筆記 試験	数 学	10:00~11:30	100点	微分・積分、線型代数に関する基礎的な事項を出題し、物理学コースの専門科目の履修に必要な数学の学力をみます。
	口述 試験		13:00~	100点	専門分野における適性や、明確な目的意識を持っているかなどを総合的に評価します。
数物科学科 数物連携コース	筆記 試験	数 学	10:00~11:30	100点	微分・積分、線型代数に関する基礎的な事項を出題し、数物連携コースの専門科目の履修に必要な数学の学力をみます。
	口述 試験		13:00~	100点	専門分野における適性や、明確な目的意識を持っているかなどを総合的に評価します。
化学生物環境学科 化学コース	筆記 試験	化 学	10:00~11:30	150点	化学に関する基礎的な事項を出題し、これまでの学習の到達度をみるとともに、入学後の専門的教育を学習するに十分な応用力が備わっているかを判断します。
	口述 試験		13:00~	100点	専門分野における適性や、明確な目的意識を持っているかなどを総合的に評価します。
化学生物環境学科 生物科学コース	筆記 試験	生物学 (英語 を含む)	10:00~11:30	100点	生物学に関する基礎的な事項を出題し、生物学の知識と生命現象の理解度について、英語で与えられた情報の理解力や英語での文章表現力を含めて、専門科目の履修に必要な学力をみます。
	口述 試験		13:00~	100点	生物科学を学ぶ上での適性や目的意識などを総合的に評価します。
化学生物環境学科 環境科学コース	筆記 試験	数 学	10:30~11:30	100点	微積分・線型代数に関する基礎的な事項を出題し、自然科学の諸現象や諸事象を計算機を用いて解明するために必要な数学の学力と数学知識の活用力が備わっているかを判断します。
	口述 試験		13:00~	100点	環境科学を学ぶ上での適性や目的意識などを総合的に評価します。

### ②合格判定方法

成績証明書を選抜における参考資料として用い、合格者は学力検査の総合得点の高い順からとします。

## (6) 合格発表

令和6年6月18日(火) 午前10時(時刻は予定)に合格者受験番号一覧を本学ホームページ(URL <http://www.nara-wu.ac.jp/nyusi/goukaku.html>)に掲載するとともに、合格者には合格通知書を郵送します。必ず合格通知書をもって確認してください。電話等による可否に関する照会には一切応じられません。



## 5. 出願にあたっての注意事項

- (1) 出願内容の登録及び入学検定料支払いを行っただけでは、出願手続完了ではありません。出願に必要な書類等を郵送する必要があります。各選抜の「(3) 出願期間」をよく確認し、郵送に必要な日数を考慮したうえで、期限に間に合うように手続をしてください。
- (2) 理学部の推薦選抜に出願し、不合格となった者は、一般選抜への出願ができます。  
この場合、改めて出願書類等を全て整え出願手続を行ってください。なお、検定料については、再度納入する必要があります。
- (3) 必ず志願者本人が、所要事項を入力又は記入してください。
- (4) 一般選抜の「(1) 出願資格」に示す「大学に2年以上在学（休学期間は含まない。）し、62単位以上修得」とは、同一の大学に2年以上在学し、その大学の学則等で「卒業要件」として定められた科目の履修により62単位以上修得していることを示します。
- (5) 出願後は、いかなる事情があっても書類の返却、追加又は記載事項の変更、修正は認めません。また、既納の検定料は次の場合を除き、返還しません。
  - ① 検定料を払い込んだが、出願しなかった場合又は出願が受理されなかった場合
  - ② 検定料を誤って二重に払い込んだ場合
 なお、上記①又は②に該当する場合には、奈良女子大学入試課に連絡してください。  
TEL 0742-20-3018 E-mail nyusika@jimu.nara-wu.ac.jp
- (6) (5)により検定料を返還するにあたっては、本学所定の方法により返還します。なお、返還には相当の期間を要しますので、あらかじめご承知おきください。
- (7) 出願書類に不備がある場合には、受理しないことがありますので十分確認の上、出願してください。
- (8) 出願書類に虚偽の入力又は記入をした者に対しては、入学後でも入学を取り消すことがあります。
- (9) 出願後に現住所及び連絡先を変更した場合は、ただちにその旨を入試課に連絡してください。
- (10) 在職中あるいは大学に在学中の者は、受験に際し許可が必要とされるところもありますので、所属機関等の決まりを十分確認してから出願してください。
- (11) 大学が取得した氏名、成績及び学修状況等の個人情報、入学後の修学指導並びに学生生活支援のために必要な範囲内で利用することがあります。

## 6. その他

入学前に修得した科目については審査の上、62単位を超えない範囲で、本学で修得したものとして認定します。この場合、既修科目の状況を勘案して、できるだけ柔軟に対応します。

## 7. 学科・コースと主な教育研究分野

学 科・コース		主 な 教 育 研 究 分 野
数物科学科	数学コース	整数論，代数幾何学，結び目理論，微分幾何学，微分方程式論，複素幾何学，確率論，ウェーブレット解析，保型形式論
	物理学コース	素粒子論，ハドロン物理学，原子核理論，高エネルギー物理学，宇宙物理学，観測的宇宙論，凝縮系の物理学，放射線物理学，金属物性物理学，非平衡ダイナミクス
	数物連携コース	ナノ電子系の理論，非線形動力学，結晶の対称性と電子状態に関する理論的研究，群と離散幾何学，ゲーム情報学，形態の数理，トポロジーと折り紙
化学生物環境学科	化学コース	物理化学，有機化学，無機化学
	生物科学コース	分子細胞生物学，個体機能生物学，生態学
	環境科学コース	地球環境科学，数理生命システム，環境化学，生物環境学

# Web出願の流れ

出願完了までの流れは、以下の通りです



## STEP

1



### 事前準備

インターネットに接続されたパソコン、プリンターなどを用意してください。(スマートフォン、タブレットは非推奨)  
出願書類は、発行まで時間を要する場合があります。早めに準備を始め、出願前には必ず手元にあるようにしておいてください。



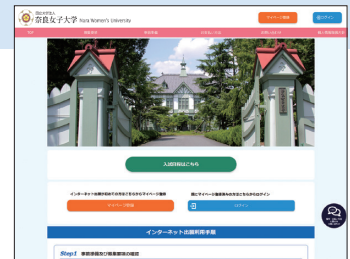
## STEP

2



### Web出願サイトにアクセス

Web出願サイト ▶ <https://e-apply.jp/ds/nara-wu/>  
または、  
大学ホームページ ▶ <http://www.nara-wu.ac.jp/entrance.html>  
からアクセス



## STEP

3



### マイページの登録

画面の手順に従って、必要事項を入力してマイページ登録を行ってください。  
なお、マイページの登録がお済みの方は、STEP4に進んでください。

- ① 初めて登録する方は **マイページ登録** からログインしてください。
- ② メールアドレスを入力し、「個人情報取扱方針」を確認の上、**仮登録メールを送信** をクリックしてください。  
※@e-apply.jpのドメインからのメールを受信できるように設定してください。
- ③ ユーザー登録画面から **ログインページへ** をクリックしてください。
- ④ 登録したメールアドレスに初期パスワードと本登録用URLが届きます。
- ⑤ ログイン画面から登録したメールアドレスと④で届いた「初期パスワード」にて **ログイン** をクリックしてください。
- ⑥ 初期パスワードの変更を行ってください。
- ⑦ 表示された個人情報を入力して **次へ** をクリックしてください。
- ⑧ 個人情報を確認して **この内容で登録する** をクリックしてください。



⑨登録完了となります。  
マイページへ  
をクリックしてください。



⑩上記ページが表示されたら  
マイページ登録は完了です。

※出願受付中の場合のみ、**出願手続きを行う** ボタンをクリックすると出願手続に進めます。  
登録期間外の場合は、これより先に進めませんので **ログアウト** ボタンを押してください。

## STEP

# 4

## 出願内容の登録

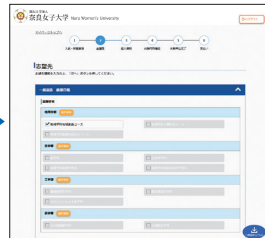
画面の手順や留意事項を必ず確認して、画面に従って必要事項を入力してください。



①マイページログイン後の  
**出願手続きを行う** ボタン  
から登録画面へ



②入試区分の選択と留意事項の  
確認



③志望学部等の選択



④個人情報の確認及び入力  
※氏名・住所等はマイページで登録  
した内容が反映されます。



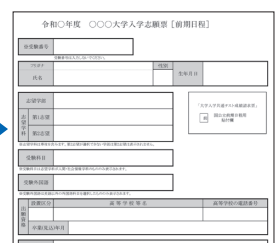
⑤出願内容の確認  
**出願書類(PDF)サンプル** ボタンを  
クリックすると入学志願票等が確認でき  
ます。



⑥申込登録完了  
**引き続き支払** ボタンを  
クリックし検定料のお支払い画面へ。



⑦入学検定料の支払い方法  
●コンビニエンスストア  
●ペイジー対応銀行ATM  
●ネットバンキング ●クレジットカード



⑧出願に必要な書類PDF  
(イメージ)  
※**検定料納入後に出力可能となります。**

入学検定料の支払い方法で「コンビニエンスストア」または「ペイジー対応銀行ATM」を選択された方は、支払い方法の  
選択後に表示されるお支払いに必要な番号を下記メモ欄に控えたうえ、通知された「お支払い期限」内にコンビニエンス  
ストアまたはペイジー対応銀行ATMにてお支払いください。

### セブン-イレブンの場合

払込票番号  
メモ(13桁)

### ローソン、ミニストップ、ファミリーマート、 ペイジー対応銀行ATMの場合

お客様番号  
メモ(11桁)

確認番号  
メモ(6桁)

### デイリーヤマザキ、セイコーマートの場合

オンライン決済  
番号メモ(11桁)

収納機関番号  
(5桁) **5 8 0 2 1** ※収納機関番号は、ペイジーで  
お支払いの際に必要となります。

申込登録完了後に確認メールが送信されます。メールを受信制限している場合は、送信元(@e-apply.jp)からのメール受信を  
許可してください。 ※確認メールが迷惑フォルダなどに振り分けられる場合がありますので、注意してください。



申込登録完了後は、登録内容の修正・変更ができませんので誤入力のないよう注意してください。ただし、入学検定料支払い前であれば正しい出願  
内容で再登録することで、実質的な修正が可能です。

※「入学検定料の支払い方法」でクレジットカードを選択した場合は、出願登録と同時に支払いが完了しますので注意してください。

## 入学検定料の支払い

## 1 クレジットカードでの支払い

出願内容の登録時に選択し、支払いができます。

【ご利用可能なクレジットカード】

VISA、Master、JCB、AMERICAN EXPRESS、MUFGカード、DCカード、UFJカード、NICOSカード



出願登録時に支払い完了

## 2 ネットバンキングでの支払い

出願内容の登録後、ご利用画面からそのまま各金融機関のページへ遷移しますので、画面の指示に従って操作し、お支払いください。

※決済する口座がネットバンキング契約されていることが必要です

Webで手続き完了

## 3 コンビニエンスストアでの支払い

出願内容の登録後に表示されるお支払いに必要な番号を控えて、コンビニエンスストアでお支払いください。

●レジで支払い可能

●店頭端末を利用して支払い可能



Loppi



マルチコピー機

あなたも、コンビニに、  
FamilyMart



## 4 ペイジー対応銀行ATMでの支払い

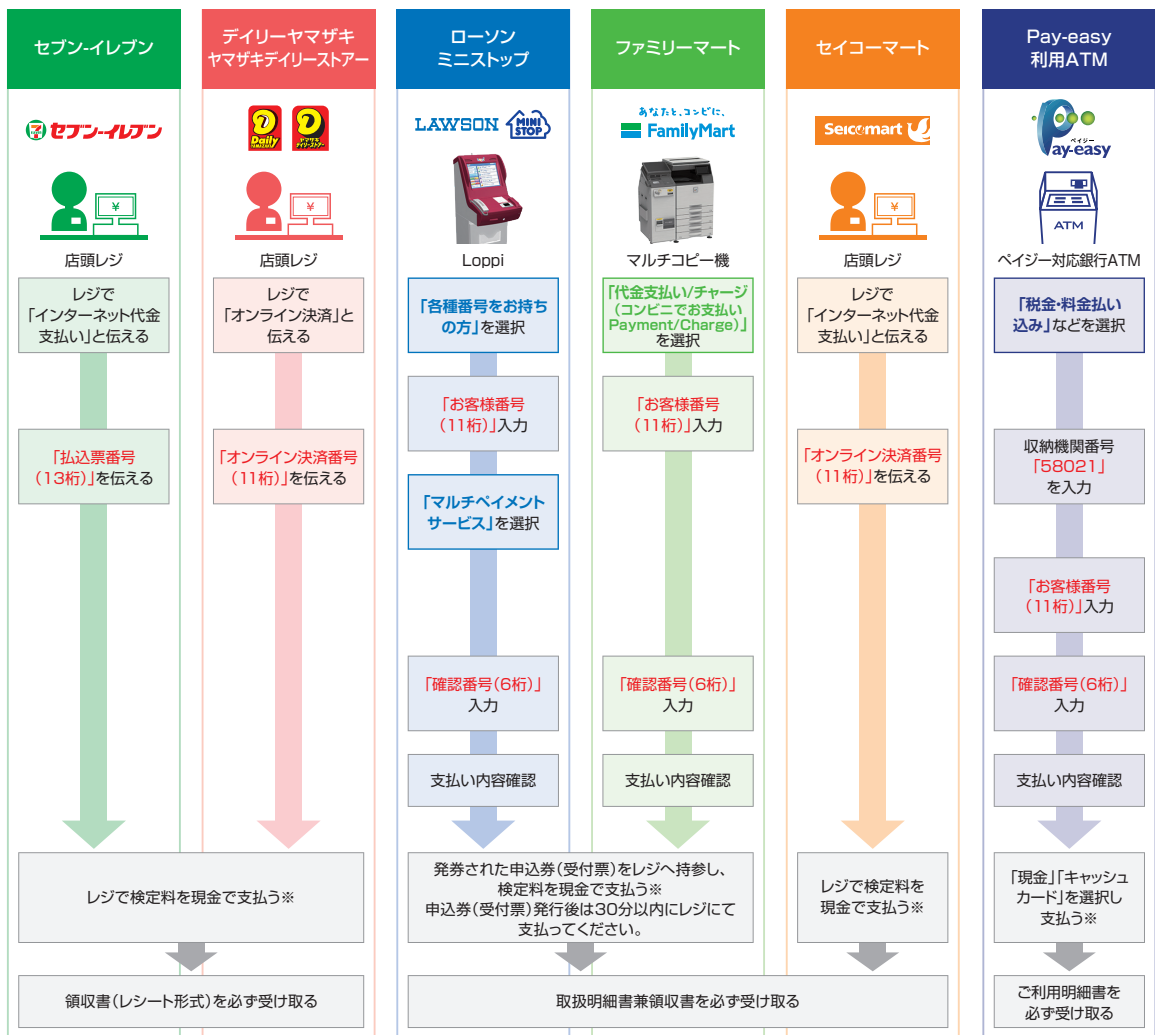
出願内容の登録後に表示されるお支払いに必要な番号を控えて、ペイジー対応銀行ATMにて画面の指示に従って操作のうえお支払いください。



※利用可能な銀行は「支払い方法選択」画面で確認してください。

各コンビニ端末画面・ATMの画面表示に従って必要な情報を入力し、内容を確認してから入学検定料を支払ってください。

## 3 コンビニエンスストア



※ゆうちょ銀行・銀行ATMを利用する場合、現金で10万円を超える場合はキャッシュカードで支払ってください。コンビニエンスストアを利用の場合は現金で30万円までの支払いとなります。

## STEP

# 6



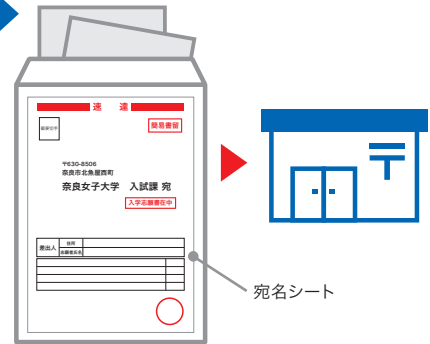
## 出願書類等の郵送 **登録だけでは出願は完了していませんので注意してください。**

各募集要項に記載されている出願書類等を出願期間内に郵便局窓口から「簡易書留速達郵便」で郵送してください。【持参不可】 ※出願期間は各募集要項を確認してください。

出願書類の詳細は、各募集要項の「出願手続」をよく読んで準備してください。

### 送付先

〒630-8506 奈良市北魚屋西町  
奈良女子大学 入試課 宛



※出願受理した入学検定料・出願書類は一切返却しません。

### 「入学志願票」等の印刷方法



- (1) マイページに表示された「**出願書類(PDF)の表示**」のボタンをクリックしてください。
- (2) お支払いが正常に完了すると「**出願書類(PDF)の表示**」のボタンがクリックできるようになり入学志願票等の出力ができます。

## 〈出願完了〉

### 出願時の 注意点

出願はWeb出願サイトでの登録完了後、入学検定料を支払い、出願書類等を郵送して完了となります。**登録だけでは出願は完了していませんので注意してください。**

Web出願は24時間可能です。ただし、出願登録及び入学検定料の支払いは出願締切日前日まで、出願書類等の郵送については各募集要項で詳細をご確認ください。ゆとりを持った出願を心がけてください。

## STEP

# 7



## 受験票の印刷と写真貼付 **出願締切後にご登録のメールにご連絡します。**

本学で出願を確認後、入試毎に**出願期間終了後から各募集要項「受験票の印刷と写真貼付」に記載の期日までに**一斉に受験票を配信します。Web出願システムよりダウンロードできる状態にしますので、**必ず印刷し、STEP6で郵送した写真票に貼り付けた写真と同じ写真を貼り付け、試験当日持参してください(※郵送はいたしません)。**

※受験票のダウンロードが可能になりましたら、出願時に登録したアドレスへメールで通知します。

【印刷に関する注意事項】 受験票は必ずA4用紙に**片面印刷**にしてください。



## 8. 出願の前に相談や手続が必要な場合について

### ①トランスジェンダー女性（MtF）の出願について

奈良女子大学では、戸籍などの法的な性別だけではなく、自らの性自認に基づいて「女子」として女子大学で学ぶことを希望する人を受入れます。性自認が女性であるが法的な性別がそれとは異なる場合には、原則として出願受付開始の1ヵ月前までに下記の相談窓口までメールで申し出てください。出願を希望する場合は、面談により、出願資格の確認及び入学後の学生生活に関する相談を行います。なお、面談の申請及び面談にかかる秘密は守られ、出願後、面談の内容によって、合否判定の際に不利に取り扱われることはありません。

トランスジェンダー受入相談窓口

E-mail tgsoudan@cc.nara-wu.ac.jp（電話番号なし）

### ②受験上等の配慮について

病気・負傷や障害等のために、受験上及び修学上配慮を希望する場合は、事前に入試課に相談の上、出願受付開始の2週間前までに所定の手続きをしてください。相談は、電話、FAX、メール等いずれの方法でもかまいません。また、出願後に不慮の事故等により、同様に配慮を希望するに至った場合には、直ちに入試課へ申し出の上、相談してください。

必要に応じ、本学において志願者又は介護者等その事情を説明できる者あるいは志願者の学校関係者等と面談を行うことがあります。

奈良女子大学入試課 〒630-8506 奈良市北魚屋西町  
TEL 0742-20-3018 FAX 0742-20-3354  
E-mail nyusika@jimu.nara-wu.ac.jp

なお、配慮の対象となる者は、次表のとおりです。

#### 配慮の対象者

区分	対象となる者
①視覚障害	<ul style="list-style-type: none"><li>点字による教育を受けている者</li><li>両眼の矯正視力がおおむね0.3未満の者のうち、拡大鏡等の使用によっても通常の文字、図形等の視覚による認識が不可能又は著しく困難な程度の者</li><li>視力以外の視機能障害が高度の者のうち、拡大鏡等の使用によっても通常の文字、図形等の視覚による認識が不可能又は著しく困難な程度の者</li><li>上記以外で視覚に関する配慮を必要とする者</li></ul>
②聴覚障害	<ul style="list-style-type: none"><li>両耳の平均聴力レベルが60デシベル以上の者</li><li>上記以外で聴覚に関する配慮を必要とする者</li></ul>
③肢体不自由	<ul style="list-style-type: none"><li>体幹の機能障害により座位を保つことができない者または困難な者</li><li>両上肢の機能障害が著しい者</li><li>上記以外で肢体不自由に関する配慮を必要とする者</li></ul>
④病弱	<ul style="list-style-type: none"><li>慢性の呼吸器疾患、心臓疾患、腎臓疾患、消化器疾患等の状態が継続して医療又は生活規制を必要とする程度の者又はこれに準ずる者</li></ul>
⑤発達障害	<ul style="list-style-type: none"><li>学習障害、注意欠陥多動性障害、自閉症、アスペルガー症候群、広汎性発達障害等のため配慮を必要とする者</li></ul>
⑥その他	<ul style="list-style-type: none"><li>①～⑤の区分以外の者で配慮を必要とする者</li></ul>

## 9. 入学手続等

### (1) 入学手続最終期限日

令和7年3月27日（木）

※入学手続きについての詳細は、2月上旬に合格者に改めて通知します。

### (2) 入学料及び授業料

入学料 282,000円（令和6年度入学者実績）

授業料（前期分） 267,900円（年額 535,800円）（令和6年度入学者実績）

- (注) i. 令和7年度入学者の入学料，授業料については改定されることがあります。  
ii. 既納の入学料は，いかなる理由があっても返還しません。  
iii. 在学中に授業料の改定が行われた場合には，改定時から改定後の授業料が適用されます。  
iv. 授業料の納付については，希望により前期分納付の際，後期分も併せて納付することができます。  
v. 入学時には，上記入学料，授業料のほか学生教育研究災害傷害保険料など若干の経費が必要です。  
vi. 入学手続きを行った者（理学部推薦選抜による者を除く。）が，令和7年3月31日（月）までに入学を辞退したときは，納付した者の申出により，本学へ納付した授業料等を返還します。ただし，入学料は返還しません。

## 10. 学生募集に関する問合せ先

奈良女子大学入試課

〒630-8506 奈良市北魚屋西町

TEL 0742-20-3018

E-mail nyusika@jimu.nara-wu.ac.jp